



Denkathlon<sup>®</sup> - Visio

Gehirntraining für zwischendurch

8 Aufgaben

für die Bearbeitung am Bildschirm

Video 019

## Übungen in diesem Video:

Leisten?VERS!<sup>\*1</sup>

Reihen?FOLGE!<sup>\*</sup>

Kalkulus?VERSTECKT<sup>\*</sup>



Auf?RÄUMEN!-RA!<sup>1\*</sup>

<sup>1</sup> Übungsbeschreibung  
auf [www.denkathlon.de](http://www.denkathlon.de)  
Unterseite Videos rot+blau

<sup>\*</sup>

mit Lösungen

8 Aufgaben

für die Bearbeitung am Bildschirm



kurz & gut

**Verpasse nicht den**  
**Praxistipp**  
**ganz zum Schluss!**



# Übung: Kalkulus?VERSTECKT!



Gleich siehst Du ein **Haus am Fluß**. Im Bild sind **9** Elemente einer Rechenaufgabe versteckt, Zahlen, Rechenzeichen und Klammern ( ), dazu das Ergebnis - das ist die Zahl mit einem Gleichheitszeichen davor.

***Finde die 9 Elemente und das Ergebnis und bilde die Rechenaufgabe!***



# Lösung

$$5 \times ( 7 + 4 ) : 11 = 5$$







# Übung: Kalkulus?VERSTECKT!



Gleich siehst Du ein **Landschaft**. Im Bild sind **11** Elemente einer Rechenaufgabe versteckt, Zahlen, Rechenzeichen und Klammern, dazu das Ergebnis - das ist die Zahl mit einem Gleichheitszeichen davor.

***Finde die 11 Elemente und das Ergebnis und bilde die Rechenaufgabe!***

Finde 11 Elemente und das Ergebnis.

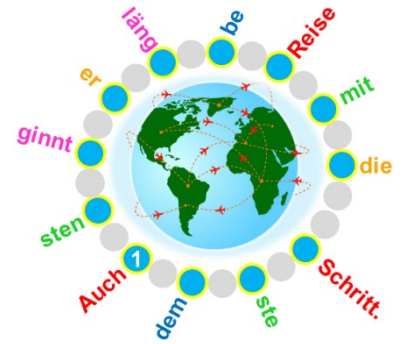


# Lösung

$$( 2 + 5 ) \times ( 6 - 3 ) = 21$$





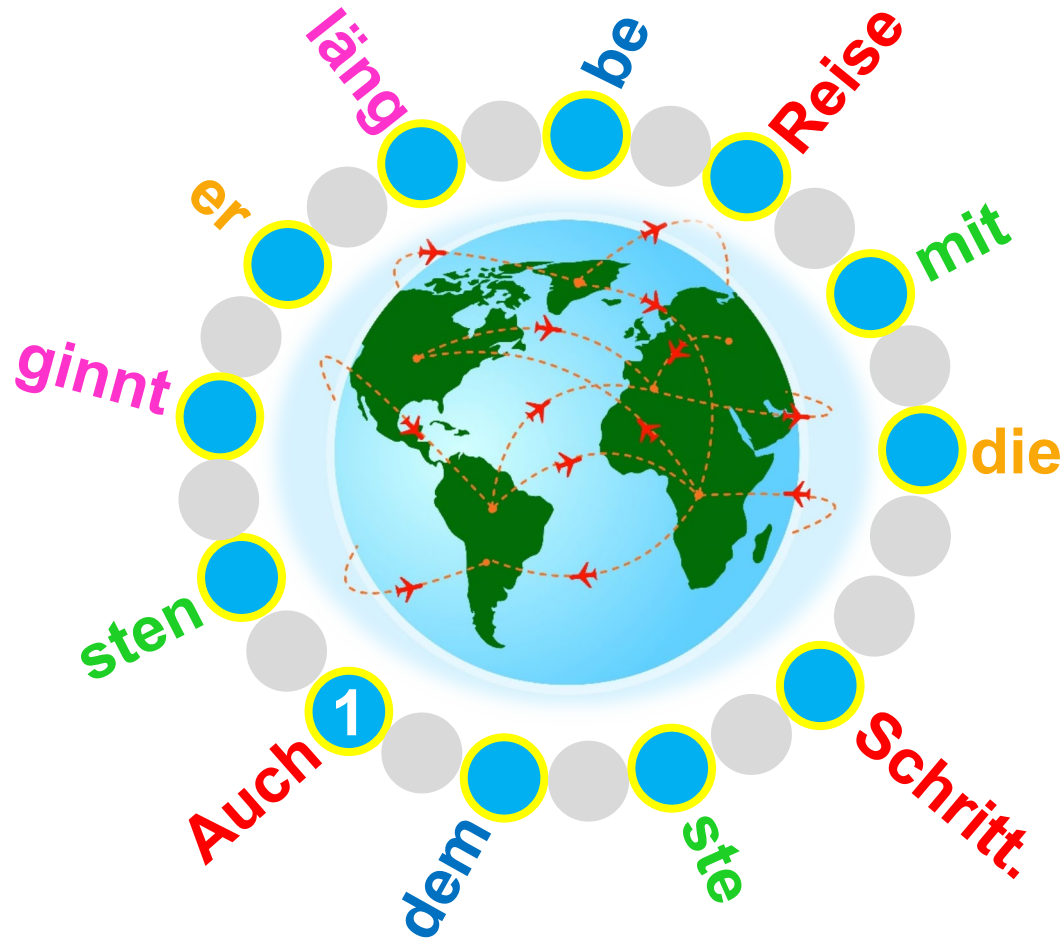


**Deine Aufgabe:**

***Finde den im folgenden Bild  
dargestellten Satz.***

***Die Zahl 1 kennzeichnet den  
Beginn des Satzes.***

# Übung: Reihen?FOLGE!




# Übung: Reihen?FOLGE!

Auch die längste Reise beginnt mit dem ersten Schritt.










**Deine Aufgabe:**

*Finde den im folgenden Bild  
dargestellten Satz.*


*Die Zahl 1 kennzeichnet den  
Beginn des Satzes.*

# Übung: Reihen?FOLGE!



# Übung: Reihen?FOLGE!

Gesund alt werden ist möglich, wenn man sich richtig ernährt und moderat Sport treibt.





# Übung: Auf?RÄUMEN! - RA

## Deine Aufgabe:

*Räume die folgende Rechenaufgabe auf, einschließlich ihres Ergebnisses:*

*(0 → 9)*

$$12 : 2 + 2 \times 9 = ?$$

„Aufräumen“ heißt, die Ziffern zu ordnen, aufwärts von 0 → 9 oder abwärts von 9 → 0.

*Es ruft der Chor der Jung-Neuronen: „Gib uns zu tun, es wird sich lohnen!“*

# Übung: Auf?RÄUMEN! - RA

## Lösung

Deine Aufgabe:

*Räume die folgende Rechenaufgabe auf,  
einschließ*

**1222249**

(0 → 9)

$$12 : 2 + 2 \times 9 = 24$$



**Aufgabe 6**

# Übung: Auf?RÄUMEN! - RA

**Deine Aufgabe:**

*Räume die folgende Rechenaufgabe auf,  
einschließlich ihres Ergebnisses:*

*(0 → 9)*

$$45 - 17 + 9 = ?$$

Es ruft der Chor der Jung-Neuronen: „Gib uns zu tun, es wird sich lohnen!“



# Übung: Auf?RÄUMEN! - RA

## Lösung

Deine Aufgabe:

*Räume die folgende Rechenaufgabe auf,  
einschließ*

**1345779**

*s:*

*(0 → 9)*

$$45 - 17 + 9 = 37$$



# Übung: Leisten?VERS!

**Deine Aufgabe:**

*Bilde einen Satz, bei dem die Anfangsbuchstaben seiner Wörter das Wort **JUNI** bilden.*

*So einen Satz nennt man Leistenvers.*

# Übung: Leisten?VERS!

## *Eine Lösung*

*Bilde einen Satz, bei dem die Anfangsbuchstaben seiner Wörter das Wort JUNI bilden.*

*So eine* **Julia urteilt** *tenvers.*  
**nur impulsiv.**



# Übung: Leisten?VERS!

**Deine Aufgabe:**

*Bilde einen Satz, bei dem die Anfangsbuchstaben seiner Wörter das Wort **BADESEE** bilden.*

*So einen Satz nennt man Leistenvers.*

# Übung: Leisten?VERS!

## *Eine Lösung*

*Bilde einen Satz, bei dem die Anfangsbuchstaben seiner Wörter*

**B**eate **a**hnt, **d**ass **E**dgar  
**s**ich **e**iniges **e**rhofft.

# Denkathlon<sup>®</sup> - Visio

**... ganz zum Schluß ein Praxistipp ...**



**Die Übung Leisten?VERS! kannst Du  
jederzeit machen,**

**zum Beispiel**

- beim **Frühstück** *oder*
- beim **Gassigehen** *oder*
- beim **Spaziergang nach dem Mittagessen.**

**Wähle **TOAST** oder **PUDEL** oder **SALAT** - und schon  
legt Dein Gehirn los: *Wortfindung*, **logisches  
Denken** und *Kreativität* werden aktiviert,  
Deine **Merkfähigkeit** wird trainiert.**